

## Att skriva en nyhet

När du skriver en nyhetstext som ska publiceras på webben gäller det att tänka på hur orden och bilderna kommer att se ut på en skärm.

Du kan dela upp texten i tre olika delar:

1. Börja med det som är huvudpoängen med din nyhet. Vad är det du vill säga? Om du är osäker, berätta om din nyhet för en vän. Vad är det första du berättar? – där har du oftast huvudpoängen!

Inrikes Regioner Utrikes Sport Kultur och nöje Fixa högskolan Bloggar Opinion ▼ A-Ö

# Vårdstuderande på Novia snabbast i Svenskfinland

Publicerad för 8 dagar sedan.

Copyright Novia/ Karolina Isaksson

## Yrkehögskolan Novias vårdprogram i Vasa är bäst i Svenskfinland på att hålla studietakten. Hemligheten ligger i hur studierna är uppbyggda.

För att göra det enklare för studerande att avlägga 55 studiepoäng under läsåret har vårdutbildningen ändrat på hur kurserna är uppbyggda. De har också satsat mycket på handledning.

Rubriken i en nyhetstext är a och o. Tänk på att den ska sammanfatta innehållet i texten och locka till läsning.

Försök vara kort och koncis när du skriver rubrik. Avslöja något men inte allt!

Försök framkalla ett behov hos läsaren att klicka sig vidare för att läsa mera.

Försök använd aktiva verb i rak ordföljd hellre än passiva krångliga meningar. Var specifik och använd bestämd form på ord.

Till exempel: "Yle Nyhetsskolan avslöjar scoop" hellre än "Uppseendeväckande nyheter tas fram inom mediefostersprojekt"

Ingressen är inledningen på en text och bör alltid finnas med. Även den här ska vara kort och slagkraftig.

Tänk på att en del läsare bara orkar med rubriken och ingressen så det kan vara bra att få in några huvudpoäng redan här. Finns det en konflikt i din nyhet, ta upp den i ingressen!

En bra ingress är kort och rapp och "drar in" läsaren i texten. Undvik onödiga ord och skriv aktivt som i exemplet ovan "... vårdprogram är bäst", "hemligheten ligger i...".

2. Fortsätt med intervjuerna och mera fakta. Plocka fram de bästa svaren och citera ordagrant om du tycker att någon har formulerat sig bra eller har en extra viktig poäng. I mitten av en text kan man presentera olika åsikter kring nyheten.

Mellan-  
rubriker som  
gör innehållet  
mer  
överskådligt  
och  
strukturerat.

Pratminus för  
direkta citat.

Skriv ut hela  
namnet vid  
första  
referatet eller  
citatet, sen  
räcker det  
med  
efternamnet.

Kom ihåg att  
citat måste  
vara korrekta.  
Man får inte  
lägga ord i  
mun på de  
intervjuade.

För att göra det enklare för studerande att avlägga 55 studiepoäng under läsåret har vårdutbildningen ändrat på hur kurserna är uppbyggda. De har också satsat mycket på handledning.

- Vi följer upp våra studerande. När någon börjar sacka efter kollar vi upp vad det beror på, säger Eva Matintupa som är ansvarig för utbildningsprogrammet inom vård vid Novia i Vasa.

**Avhandling drar lätt ut på tiden**

En av ändringarna är att lärdomsprovet för vårdstuderande numera är bundet till kurser. Tanken är att studerande ska hänga med lättare.

- Lärdomsprovet är det skede då många fastnar, säger Matintupa.

En del långa praktikkurser har delats upp i mindre kurser. Förr hade till exempel barnmorskorna väldigt långa praktikkurser som inte gick att avlägga inom ett år.

Den totala mängden praktik har inte ändrats.


**Krav på behörighet sporrar**

Kravet på behörighet inom vården tror Matintupa är en bidragande orsak till att vårdstuderande försöker få sina studier klara i tid.


- De kan inte få ett fullvärdigt jobb utan en examen.

Daniel Nenonen studerar till sjukskötare och är inne på sitt tredje och sista studieår. Han är en av de som hållit den önskade studietakten.

- Ibland har det varit lite hektiskt, men det är frågan om korta tider. Det går lite i vågor.




Daniel Nenonen  
Yle/Sarah Groop



Studerande vid Novia studerar snabbt

1 min

Spela



Eva Matintupa  
Yle/Sarah Groop

Porträttbilder är bra för att läsaren ska få bättre "kontakt" med texten. Har man många intervjuade hjälper porträttbilder också läsaren med att hänga med.

Bäst refererar man genom att bara skriva ", säger Matintupa". Har man bara en intervju räcker det att skriva ut namnet en gång.

Undvik att förstärka eller förvränga folks uttalande genom att skriva till exempel ", säger Matintupa upprört".

### Tips!

Har du mycket information som blir tungläst i själva brödtexten kan det passa med en faktaruta. Den kan innehålla en punktlista med kortfattad information eller bakgrund.

3. I slutet av en nyhetstext kan det vara bra att presentera en slutpoäng, något du vill att läsaren ska ta med sig.

Tänk på att disponera texten väl. I det här exemplet har man byggt upp texten med hjälp av mellanrubriker.

Först börjar man med själva nyheten (upplägget på studierna gör att takten är god) sen presenterar man några exempel som backar upp påståendet.

Vidare går man in på hur studerandena själva upplever det och man har intervjuat folk som kan komma med mera information.

Mot slutet av texten ger man mer information om praktik och jobbmöjligheter samt framtidsutsikter som en bra avslutning för att knyta ihop paketet.

- Ibland har det varit lite hektiskt, men det är tragan om korta tider. Det går lite i vågor.

Eva Matintupa  
YLE/Sarah Gro

En bra klassammanhållning anser Nenonen att är viktig. Hans årskurs skapade en egen grupp på Facebook där de bland annat påminde varandra om viktiga datum.

Studerande på No  
snabbt

▶ 3 min

### Praktik dörren till arbetslivet

En tredjedel av studierna består av praktik. För Daniel Nenonens del innebär det 75 studiepoäng. I slutet av studierna har de en längre praktikkurs.

- Meningen är säkert att vi ska få in en fot i arbetslivet och få ett jobb i framtiden.

Nenonen blev själv erbjuden ett jobb vid intensivens i Åbo efter den sista praktikkursen.

- Det är lite skrämmande att man ska bli klar nu och inte längre är praktikant. Men man är aldrig klar inom den här branschen utan utvecklas och lär sig nytt hela tiden.

### Sysselsättning finns efter studierna

Jobb verkar finnas för de som har en vårdutbildning, även om man inte genast får jobb på den ort man önskar. När Jenny Häggblom blev barnmorska för ett år sedan fanns inga lediga tjänster eller vikariat i Vasa.

- Jag och en kompis bestämde oss för att åka till Mariehamn och jobba som barnmorskor under våren. Det var lärorikt och roligt, säger Häggblom.

Till sommaren fick Jenny Häggblom sommarjobb vid BB avdelningen i Vasa och jobbar numera vid förlösningssalen.

### Fixa högs

- Den här e första öpp
- Vi synar yrkeshög under två
- En öppen delta gen
- Vi jobbar öppna art tycker du
- Läs mer d svenska.y
- Följ med i twitter @f
- Med hjälp bland ann vid din utt

### Läs också:

[Räkna och jämför: Hur bra tjänar du på din utbildning?](#)

Mirjam Heir Slutuppgif...docx 3.1 +3.2 Mirjam Heir.doc DSCN3247.jpg

### Tips!

Skriv korta stycken när du skriver för webben, några meningar räcker. Det blir luftigare och behagligare för ögat då.

När du skriver en nyhet finns det några speciellt viktiga aspekter som du bör tänka på. Försök vara:

1. Tydlig

Använd ett enkelt språk. Undvik krångliga och långa ord. Var tydlig och tänk på vem som ska läsa din text.

2. Kortfattad

Håll dig till det viktiga istället för att fylla texten med för mycket information. En för lång text kan bli tråkig och läsaren tappar i värsta fall intresset.

3. Korrekt

Dubblekolla alltid dina fakta. För att vara trovärdig måste du ange vilka källor du har använt dig av, varifrån har du tagit informationen?

Var också noggrann med stavning och grammatik. Se till att du skriver ut rätt namn på dem du intervjuat och var de studerar/jobbar/bor och så vidare.

⇒ Som reporter för nyhetsskolan ska du skriva under med ditt namn och skolan du går i.



Länk till artikeln i exemplet:

<http://svenska.yle.fi/artikel/2013/11/25/vardstuderande-pa-novia-snabbast-i-svenskfinland>