




DIAGRAM TILL STICKAD JULGRANSKULA MED STRÖMSÖMÖNSTER



37
36
35
34
33
32
31
30
29
28
27
26
25
24
23
22
21
20
19
18
17
16
15
14
13
12
11
10
9
8
7
6
5
4
3
2
1

 = lyft upp tråden mellan maskorna i varvet under, vrid den och sticka den rät

 = lyft en m utan att sticka den, sticka nästa m rät och dra den lyfta m över den

 = sticka 2 m rät ihop

 = ingenting, hoppa över

Diagrammet upprepas 4 gånger efter varandra för att bli en boll.