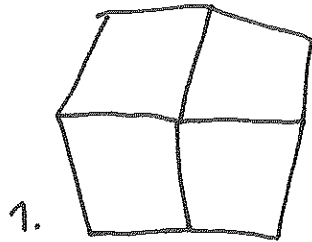
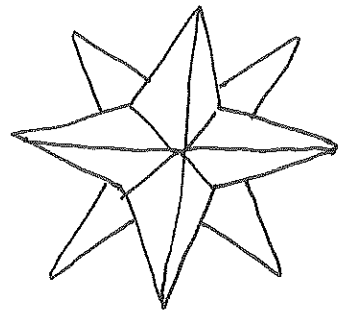
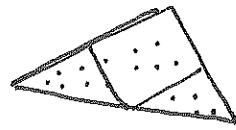


PAPPERS STJÄRNOR

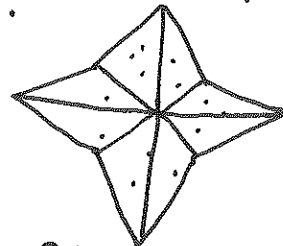


Vik kvadratisk papper på mitten och sen på mitten igen åt andra hållet.

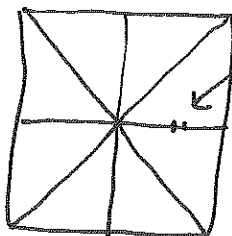
2. Sväng på pappret, mönstersidan uppåt.
Vik på diagonalen.
Upprepa, diagonalt åt andra hållet.




Stjärnformen tar form.



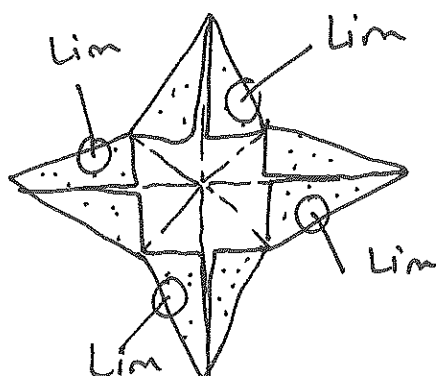
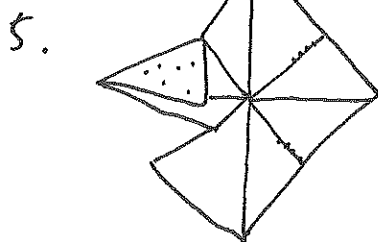
3. Sväng på pappret, mönstersida neråt.



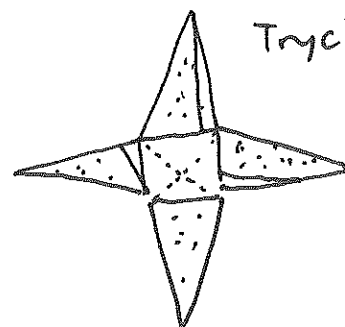
Markera på mitten av mittlinjen.
Markera sen lite längre ut mot ytterkant.
Upprepa det på de 3 andra mittlinjerna



Klipp till markering. Upprepa



Tryck ihop flikarna



Vik en till stjärna och limma ihop 2!